



INDUSTRIAL FANS MEXICO

Ventiladores Industriales

Equipos Electromecánicos

VENTILADOR DE PEDESTAL PORTÁTIL

MODELO VPS



HAN SIDO DISEÑADOS PARA APLICACIONES COMERCIALES E INDUSTRIALES

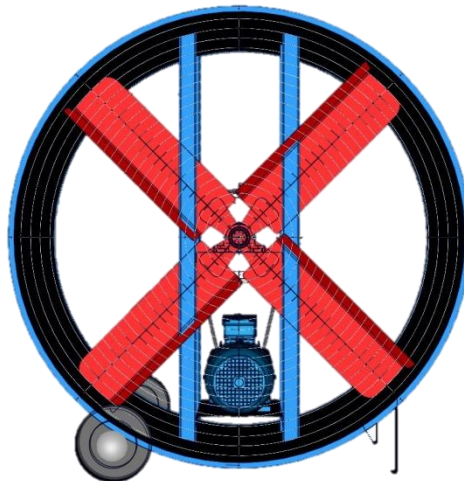

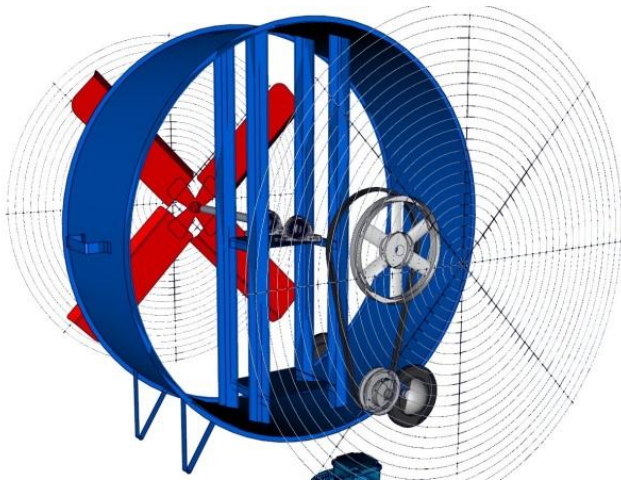
ACOPLAMIENTO DIRECTO O TRANSMISIÓN POR POLEAS Y BANDAS PARA UNA OPERACIÓN EFICIENTE Y SILENCIOSA.

HELICES DE LAMINA DISPONIBLES EN DIVERSO MATERIALES, ROTOR BALANCEADO ESTÁTICA Y DINÁMICAMENTE,

ACABADO EN PINTURA EPOXICA ALTAMENTE RESISTENTE A LA CORROSIÓN.

MOTOR ELÉCTRICO PROTEGIDO TÉRMICAMENTE, DISEÑADO PARA USO INDUSTRIAL.

SOPORTE FIJO PARA EVITAR VIBRACIONES.





INDUSTRIAL FANS MEXICO

Ventiladores Industriales

Equipos Electromecánicos

CIRCULADOR DE AIRE VPS

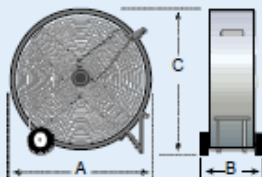
MODELO NO.	ASPAS					MOTOR			PESO Y VOLUMEN		DIMENSIONES ¹		
	Blades	Size	CFM: Hi/Lo	RPM: Hi/Lo	HP	Amps	Volts	lbs.	PIES ³	A	B	C	
SERIE NORMAL													
VPS 3613-T	Belt	4	36"	12,100	430	1/2-TC	7.6	115	120	27.74	39"	27"	41"
VPS 4213-T	Belt	4	42"	14,445	430	1/2-TC	7.6	115	148	34.78	44"	27"	45"
VPS 4214	Belt	4	42"	15,850	480	3/4	13.0	115	148	34.78	44"	27"	45"
VPS 4215-T	Belt	4	42"	16,990	500	1-TC	11.0	115	152	34.78	44"	27"	45"
VPS 48156	Belt	6	48"	19,460	500	1-TC	11.0	115	198	44.66	50"	28"	51"
SERIE CAÑON CORTO													
*VPS 3613	Belt	4	36"	12,100	525	1/2	7.5	115	110	20.42	38"	20"	40"
*VPS 3623	Belt	4	36"	12,100/8,060	525/367	1/2	7.5	115	110	20.42	38"	20"	40"
*VPS 4213	Belt	4	42"	14,445	525	1/2	7.5	115	128	28.43	44"	20"	45"
*VPS 4223	Belt	4	42"	14,445/9,950	525/367	1/2	7.3	115	128	28.43	44"	20"	45"
CAÑON INCLINABLE													
VPS 3613	Belt	4	36"	12,100	480	1/2	7.5	115	156	49.23	45"	24"	49"
VPS 3623	Belt	4	36"	12,100/8,060	480/336	1/2	7.5	115	156	49.23	45"	24"	49"
VPS 4213	Belt	4	42"	14,445	525	1/2	7.5	115	193	56.25	52"	25½"	54"
VPS 4223	Belt	4	42"	14,445/9,950	525/367	1/2	7.3	115	193	56.25	52"	25½"	54"
VPS 4214	Belt	4	42"	16,900	525	3/4	13.0	115	193	56.25	52"	25½"	54"
VPS 48156	Belt	6	48"	19,460	500	1-TC	11.0	115	251	67.97	57"	26"	62"
TECHO INCLINABLE													
VPS 3613	Belt	4	36"	12,100	480	1/2	7.5	115	209	49.23	45½"	22"	55"
VPS 4213	Belt	4	42"	14,445	380	1/2	7.5	115	241	56.13	50½"	22"	52½"
VPS 4214	Belt	4	42"	15,850	525	3/4	13.0	115	243	56.13	50½"	22"	52½"
VPS 48156	Belt	6	48"	19,460	500	1-TC	11.0	115	256	67.97	56"	22"	61½"
SUSPENDIDO CON CABLES													
VPS 3613	Belt	4	36"	12,100	380	1/2	7.5	115	108	27.74	38"	22"	38"
VPS 4213	Belt	4	42"	14,445	380	1/2	7.5	115	133	34.78	44"	22"	44"
VPS 48156	Belt	6	48"	19,460	500	1-TC	11.0	115	183	44.66	50"	22"	50"

TC – Motor totalmente cerrado

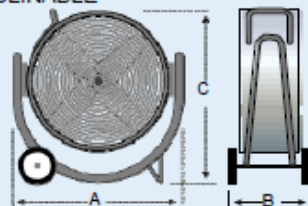
1 La caja es un poco más grande que las dimensiones del ventilador

* mango compacto

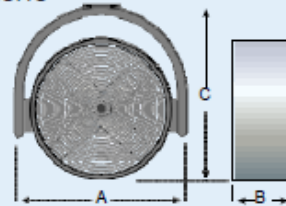
NORMAL Y CORTO



INCLINABLE



TECHO



SUSPENDIDO

